

**MINISTERIO DE DEFENSA NACIONAL
POLICÍA NACIONAL**



DIRECCIÓN GENERAL

CERTIFICACIÓN


De acuerdo a las normas de contabilidad y de información financiera aceptadas en Colombia – NICSP– adoptadas por la Contaduría General de la Nación para entidades de gobierno, emitidas en la resolución 533 del 08 de octubre de 2015 y sus modificatorios, los suscritos Director General y Contador General de la Policía Nacional certifican que los Estados Financieros, han sido revelados a fecha 31 de diciembre de 2023, tomados fielmente de los libros de contabilidad, contenidos en el Sistema Integrado de Información Financiera SIIF-Nación; y que los hechos económicos reconocidos por la institución, cumplen con los principios de contabilidad pública y cuentan con los documentos soportes idóneos, así mismo los registros se incorporaron de acuerdo con lo fundamentado en el decreto No.1068 de 2015 parte 9 “SISTEMA INTEGRADO DE INFORMACIÓN FINANCIERA – SIIF – NACIÓN”, respecto a su realización en línea, tiempo real, y en forma diaria por tipo de transacción y concepto.

Teniente Coronel **OMAR LEONARDO VILLALOBOS RINCÓN**
Contador General Policía Nacional
TP – 72552-T

General **WILLIAM RENÉ SALAMANCA RAMÍREZ**
Director General Policía Nacional

POLICIA NACIONAL
ESTADO DE SITUACION FINANCIERA
AL 31 DE DICIEMBRE DE 2023
(Cifras en pesos Colombianos)

CUENTA				ACTIVOS			CUENTA				PASIVOS y PATRIMONIO			
		NOTA	2023	2022			NOTA	2023	2022			2023	2022	
CORRIENTE				2,025,032,945,378	2,001,022,402,969	CORRIENTE				2,031,435,446,965	2,689,103,342,335			
1.1	Efectivo y equivalentes al efectivo	5	84,803,621,274	98,266,498,759	2.4	Cuentas por pagar	12 - 17	1,915,511,222,526	2,595,889,122,315					
1.3	cuentas por cobrar	7 - 17	131,267,788,380	131,832,979,224	2.5	Beneficios a empleados corto plazo	22	97,089,127,787	84,266,393,570					
1.4	Prestamos por cobrar	8	7,656,427	8,220,642	2.9	Otros pasivos	17 - 24	18,835,096,652	8,947,826,449					
1.5	Inventarios	9	755,209,451,082	848,546,270,895	NO CORRIENTE				41,765,645,563,847	37,841,196,050,493				
1.9	Otros activos	16	1,053,744,428,216	922,368,433,449	2.3	Préstamos por pagar	20	87,685,908,629	394,732,654,770					
NO CORRIENTE				14,224,356,133,124	13,816,042,299,223	2.5	Beneficios a empleados largo plazo	22	1,659,616,651,407	1,411,296,919,883				
1.6	Propiedades, planta y equipo	10	14,031,478,496,346	13,643,502,986,505	2.5	Beneficios a empleados posempleo	22	31,766,900,993,262	27,111,277,698,727					
1.7	Culturales	11	55,452,975,532	56,761,665,049	2.7	Provisiones	23	8,251,442,010,549	8,923,888,777,112					
1.9	Otros activos	13-14-16	137,424,661,246	115,777,647,668	TOTAL PASIVO				43,797,081,010,812	40,530,299,392,827				
TOTAL ACTIVO				16,249,389,078,502	15,817,064,702,192	PATRIMONIO				(27,547,691,932,310)	(24,713,234,690,635)			
						3.1	Patrimonio de las entidades de gobierno	27	(27,547,691,932,310)	(24,713,234,690,635)				
						TOTAL PASIVO MÁS PATRIMONIO				16,249,389,078,502	15,817,064,702,192			
8 CUENTAS DE ORDEN DEUDORAS						9 CUENTAS DE ORDEN ACREEDORAS								
8.1	Activos contingentes	25	310,852,872,545	268,226,280,485	9.1	Pasivos contingentes	25	26,046,156,334,184	28,428,923,851,696					
8.3	Deudoras de control	26.1	202,883,120,055	248,044,858,975	9.3	Acreedoras de control	26.2	860,904,062,612	699,837,609,757					
8.9	Deudoras por contra (cr)		(513,735,992,600)	(516,271,139,460)	9.9	Acreedoras por contra (db)		(26,907,060,396,796)	(29,128,761,461,453)					


Teniente Coronel **OMAR LEONARDO VILLALOBOS RINCÓN**
Contador General Policía Nacional
T.P. No. 72552-T


General **WILLIAM RENÉ SALAMANCA RAMÍREZ**
Director General Policía Nacional

POLICIA NACIONAL
ESTADO DE SITUACION FINANCIERA
AL 31 DE DICIEMBRE DE 2023
(Cifras en pesos Colombianos)

CUENTA	ACTIVOS			CUENTA	PASIVOS y PATRIMONIO		
	NOTA	2023	2022		NOTA	2023	2022
CORRIENTE		2,025,032,945,378	2,001,022,402,969	CORRIENTE		2,031,435,446,965	2,689,103,342,335
11 Efectivo y equivalentes al efectivo	5	84,803,621,274	98,266,498,759	24 Cuentas por pagar	21	1,915,511,222,526	2,595,889,122,315
depósitos en instituciones financieras	5.1	79,513,455,184	93,301,069,038	adquisición de bienes y servicios nacionales	21.1	144,502,402,369	116,554,367,396
efectivo de Uso Restringido	5.2	5,290,166,090	4,965,429,721	recursos a favor de terceros	21.2	7,083,763,592	6,435,642,901
				descuentos de nomina	21.3	946,468,463	1,645,651,682
13 Cuentas por cobrar	7	131,267,788,380	131,832,979,224	retención en la fuente e impuesto de timbre		22,843,147,424	22,679,676,925
contribuciones tasas e ingresos no tributarios	7.1	23,768,579,200	26,448,870,713	impuestos, contribuciones y tasas		9,000,464	1,412,917
prestación de servicios		51,513,622	131,818,486	impuesto al valor agregado - iva		1,379,782,504	1,032,693,471
prestación de servicios de salud		20,022,365	36,041,176	créditos judiciales	21.4	1,459,903,784,939	2,275,995,730,408
administración del sistema de seguridad social en salud	7.2	11,798,389,699	5,251,231,844	administración de la seguridad social en salud	21.5	88,371,408,672	37,699,619,506
otras cuentas por cobrar	7.3-17	106,168,333,613	104,250,045,721	otras cuentas por pagar	17-21.6	190,471,464,099	133,844,327,109
cuentas por cobrar de difícil recaudo		289,077,346	339,568,345				
deterioro acumulado de cuentas por cobrar (cr)	7.4	(10,828,127,465)	(4,624,597,060)	25 Beneficios a empleados	22	97,089,127,787	84,266,393,570
				beneficios a los empleados a corto plazo	22.1	97,089,127,787	84,266,393,570
14 Prestamos por cobrar	8	7,656,427	8,220,642	29 Otros pasivos	24	18,835,096,652	8,947,826,449
préstamos concedidos	8.1	8,673,083	9,707,046	avances y anticipos recibidos	24.1	5,906,678,002	2,455,672,389
deterioro acumulado de préstamos por cobrar (cr)	8.2	(1,016,656)	(1,486,404)	ingresos recibidos por anticipado	17-24.2	12,928,418,650	6,492,154,061
15 Inventarios	9	755,209,451,082	848,546,270,895	NO CORRIENTE		41,765,645,563,847	37,841,196,050,493
materiales y suministros	9.1	755,209,451,082	848,546,270,895	23 Préstamos por pagar	20	87,685,908,629	394,732,654,770
				financiamiento interno a largo plazo	20.1	87,685,908,629	394,732,654,770
19 otros activos	16	1,053,744,428,216	922,368,433,449	25 Beneficios a empleados	22	33,426,517,644,668	28,522,574,618,610
bienes y servicios pagados por anticipado	16.1	156,321,063,576	136,245,929,800	beneficios a los empleados a largo plazo	22.2	1,659,596,146,801	1,411,276,415,277
avances y anticipos entregados	16.2	24,465,808,017	44,876,724,010	beneficios por terminación del vinculo laboral		20,504,606	20,504,606
recursos entregados en administración	16.3	857,841,031,894	725,686,086,520	beneficios posempleo - pensiones	22.3	29,179,907,234,099	24,823,949,304,618
depósitos entregados en garantía	16.4	15,116,524,728	15,559,693,120	otros beneficios posempleo	22.4	2,586,993,759,162	2,287,328,394,109
				27 Provisiones	23	8,251,442,010,549	8,923,888,777,112
NO CORRIENTE		14,224,356,133,124	13,816,042,299,223	litigios y demandas	23.1	8,240,232,700,117	8,919,583,078,450
16 Propiedades, planta y equipo	10	14,031,478,496,346	13,643,502,986,505	provisiones diversas	23.2	11,209,310,432	4,305,698,662
Propiedades, planta y equipo Inmuebles		9,897,653,445,108	9,795,511,884,003	TOTAL PASIVO		43,797,081,010,812	40,530,299,392,827
terrenos		5,198,898,565,494	5,203,388,408,100				
propiedades, planta y equipo no explotados		6,308,423,298	6,352,464,413				
edificaciones	10.1	5,057,742,310,764	4,908,465,826,540				
plantas, ductos y túneles		9,932,513,597	9,810,356,205				
redes, líneas y cables		6,045,902,975	6,054,310,463				
depreciación acumulada de propiedades, planta y equipo (cr)	10.4	(364,780,590,063)	(322,049,862,270)				
deterioro acumulado de propiedades, planta y equipo (cr)		(16,493,680,958)	(16,509,619,449)				
Propiedades, planta y equipo Muebles		3,970,801,835,110	3,559,282,863,650				
semovientes y plantas		57,699,772,897	60,951,761,885				
maquinaria, plant y equipo en montaje		4,320,000,000	4,320,000,000				
bienes muebles en bodega		215,581,380,203	140,691,464,071				
propiedades, planta y equipo en mantenimiento		646,262,922,356	516,139,719,965				
propiedades, planta y equipo no explotados		256,383,439,749	275,659,576,765				
maquinaria y equipo	10.2	1,403,939,972,070	1,266,393,929,767				
equipo médico y científico		184,301,982,161	162,452,682,009				
muebles, enseres y equipo de oficina		228,776,278,304	198,230,853,917				
equipos de comunicación y computación		1,113,126,466,722	991,115,919,794				
equipos de transporte, tracción y elevación		1,823,876,728,438	1,737,008,196,364				
equipos de comedor, cocina, despensa y hotelería		13,069,953,796	12,048,065,617				
bienes de arte y cultura		12,376,246,952	12,366,532,667				
depreciación acumulada de propiedades, planta y equipo (cr)	10.4	(1,988,913,308,536)	(1,818,095,839,171)				
Construcciones en Curso		163,023,216,128	288,708,238,852				
construcciones en curso	10.3	163,023,216,128	288,708,238,852				

POLICIA NACIONAL
ESTADO DE SITUACION FINANCIERA
AL 31 DE DICIEMBRE DE 2023

(Cifras en pesos Colombianos)


CUENTA	ACTIVOS			CUENTA	PATRIMONIO		
	NOTA	2023	2022		NOTA	2023	2022
17 Culturales	11	55,452,975,532	56,761,665,049	PATRIMONIO		(27,547,691,932,310)	(24,713,234,690,635)
bienes de uso público en servicio	11.1	48,143,383,270	49,436,517,285	31 Patrimonio de las entidades de gobierno	27	(27,547,691,932,310)	(24,713,234,690,635)
bienes históricos y culturales	11.2	7,528,275,954	7,528,275,954	capital fiscal	27.1	(10,664,204,886,182)	(10,664,207,148,234)
depreciación acumulada restauraciones bienes históricos y culturales (cr)		(218,683,692)	(203,128,190)	resultados de ejercicios anteriores	27.2	(21,563,340,149,659)	(18,660,137,142,646)
				resultado del ejercicio		(1,208,348,463,603)	(2,909,010,972,583)
19 propiedades de inversión	13	5,904,913,769	6,043,040,407	ganancias o pérdidas por planes beneficios a empleados	27.3	5,888,201,567,134.	7,520,120,572,827.
propiedades de inversión		6,788,484,322	6,788,484,322	TOTAL PASIVO MAS PATRIMONIO		16,249,389,078,502	15,817,064,702,192
depreciación acumulada de propiedades de inversión (cr)		(883,570,552)	(745,443,915)				
19 activos intangibles	14	131,519,747,477	109,734,607,261				
activos intangibles		232,583,170,148	185,694,842,358				
amortización acumulada de activos intangibles (cr)		(101,063,422,671)	(75,960,235,096)				
TOTAL ACTIVO		16,249,389,078,502	15,817,064,702,192				

CUENTAS DE ORDEN DEUDORAS

activos contingentes	25	310,852,872,545	268,226,280,485
deudoras de control	26.1	202,883,120,055	248,044,858,975
deudoras por contra (cr)		(513,735,992,600)	(516,271,139,460)

CUENTAS DE ORDEN ACREEDORAS

pasivos contingentes	25	26,046,156,334,184	28,428,923,851,696
acreedoras de control	26.2	860,904,062,612	699,837,609,757
acreedoras por contra (db)		(26,907,060,396,796)	(29,128,761,461,453)


Teniente Coronel **OMAR LEONARDO VILLALOBOS RINCÓN**
Contador General Policía Nacional
T.P. No. 72552-T


General **WILLIAM RENÉ SALAMANCA RAMÍREZ**
Director General Policía Nacional

**POLICIA NACIONAL
ESTADO DE RESULTADOS
31 DE DICIEMBRE DE 2023**

(Cifras en pesos Colombianos)

CUENTA	INGRESOS Y GASTOS	NOTA	2023	2022
INGRESOS		28	20,551,974,313,594	17,888,095,490,783
INGRESOS DE TRANSACCIONES SIN CONTRAPRESTACIÓN		28.1	13,999,101,470,509	13,221,639,099,405
4.1 Ingresos Fiscales			49,070,546,998	50,253,820,144
4.4 transferencias y subvenciones			889,645,756,527	989,621,812,990
4.7 operaciones interinstitucionales			13,060,385,166,983	12,181,763,466,270
INGRESOS DE TRANSACCIONES CON CONTRAPRESTACIÓN		17 - 28,2	6,552,872,843,085	4,666,456,391,378
4.3 venta de servicios			1,176,663,912,351	958,855,652,317
4.8 otros ingresos			5,376,208,930,734	3,707,600,739,061
GASTOS		29	20,467,729,625,650	19,673,924,155,904
5.1 De administracion y operación		17 - 29.1	16,043,419,281,227	12,941,437,904,762
5.3 deterioro, depreciaciones, amortizaciones y provisiones		29.2	1,079,472,163,878	1,391,827,634,524
5.4 transferencias y subvenciones		29.3	65,940,153,011	186,113,350,512
5.7 operaciones interinstitucionales		29.4	125,452,711,734	781,119,999,529
5.8 otros gastos		29.5	3,153,445,315,800	4,373,425,266,577
COSTOS		30	1,292,593,151,547	1,123,182,307,462
6.3 servicios de salud		30.1	1,292,593,151,547	1,123,182,307,462
DÉFICIT OPERACIONAL			(1,208,348,463,603)	(2,909,010,972,583)
RESULTADO DEL PERIODO			(1,208,348,463,603)	(2,909,010,972,583)


Teniente Coronel **OMAR LEONARDO VILLALOBOS RINCÓN**
Contador General Policia Nacional T.P. No. 72552-T


General **WILLIAM RENÉ SALAMANCA RAMÍREZ**
Director General Policia Nacional

POLICIA NACIONAL
ESTADO DE RESULTADOS
31 DE DICIEMBRE DE 2023


(Cifras en pesos Colombianos)

INGRESOS Y GASTOS

CUENTA	NOTA	2023	2022
INGRESOS	28	20,551,974,313,594	17,888,095,490,783
INGRESOS DE TRANSACCIONES SIN CONTRAPRESTACIÓN	28.1	13,999,101,470,509	13,221,639,099,405
41 Ingresos Fiscales		49,070,546,998	50,253,820,144
no tributarios		49,073,703,726	50,254,375,926
devoluciones y descuentos (db)		(3,156,728)	(555,782)
44 transferencias y subvenciones		889,645,756,527	989,621,812,990
otras transferencias		889,645,756,527	989,621,812,990
47 operaciones interinstitucionales		13,060,385,166,983	12,181,763,466,270
fondos recibidos		12,687,153,599,569	11,792,031,754,506
operaciones sin flujo de efectivo		373,231,567,415	389,731,711,764
INGRESOS DE TRANSACCIONES CON CONTRAPRESTACIÓN	28.2 - 17	6,552,872,843,085	4,666,456,391,378
43 venta de servicios		1,176,663,912,351	958,855,652,317
servicios educativos		42,156,404,004	29,720,550,227
administración del sistema de seguridad social en salud		1,183,215,429,012	993,394,529,818
servicios de salud		13,783,113,031	13,614,471,910
servicios hoteleros y de promoción turística		5,497,518,393	4,585,223,500
servicios de documentación e identificación		3,305,198,114	3,241,479,719
otros servicios		70,805,545,650	35,432,239,479
devoluciones, rebajas y descuentos en venta de servicios (db)		(142,099,295,852)	(121,132,842,335)
48 otros ingresos		5,376,208,930,734	3,707,600,739,061
financieros		37,124,315,945	23,122,098,480
ajuste por diferencia en cambio		6,766,753,550	10,331,409,878
ingresos diversos		1,446,110,586,502	3,673,090,183,938
reversión de las pérdidas por deterioro de valor		6,341,651,738	1,057,046,765
reversión de provisiones		3,879,865,623,000	-
GASTOS	29	20,467,729,625,650	19,673,924,155,904
51 De administración y operación	29.1 - 17	16,043,419,281,227	12,941,437,904,762
sueldos y salarios		5,198,137,412,399	4,286,587,205,826
contribuciones imputadas		196,061,349,603	203,210,108,370
contribuciones efectivas		523,270,456,587	453,182,585,846
aportes sobre la nómina		267,305,713,574	228,421,018,308
prestaciones sociales		2,989,133,049,959	2,644,203,703,226
gastos de personal diversos		4,961,476,109,458	3,367,839,353,539
generales		1,863,722,628,663	1,715,805,243,677
impuestos, contribuciones y tasas		44,312,560,983	42,188,685,971
53 deterioro, depreciaciones, amortizaciones y provisiones	29.2	1,079,472,163,878	1,391,827,634,524
deterioro de cuentas por cobrar		6,851,180,224	498,999,346
deterioro de propiedades, planta y equipo		5,677,593,679	1,944,564,845
depreciación de propiedades, planta y equipo		307,785,531,405	329,722,876,673
depreciación de propiedades de inversión		138,126,638	138,126,638
depreciación de restauraciones de bienes históricos y culturales		15,555,502	15,587,030
amortización de activos intangibles		25,869,819,450	27,165,059,253
provisión litigios y demandas		733,134,356,981	1,032,342,420,740
54 transferencias y subvenciones	29.3	65,940,153,011	186,113,350,512
otras transferencias		65,940,153,011	186,113,350,512
57 operaciones interinstitucionales	29.4	125,452,711,734	781,119,999,529
operaciones de enlace		125,452,711,734	66,840,598,616
operaciones sin flujo de efectivo		-	714,279,400,913

POLICIA NACIONAL
ESTADO DE RESULTADOS
31 DE DICIEMBRE DE 2023
(Cifras en pesos Colombianos)

CUENTA	INGRESOS Y GASTOS	NOTA	2023	2022
58 otros gastos		29.5	3,153,445,315,800	4,373,425,266,577
comisiones			3,287,065,726	2,038,592,826
ajuste por diferencia en cambio			2,072,771,294	1,221,434,406
financieros			1,581,973,294,532	2,293,831,990,388
gastos diversos			1,565,931,259,027	2,076,017,368,346
devoluciones y descuentos ingresos fiscales			6,719,247	5,842,763
devoluciones, rebajas y descuentos en venta de servicios			174,205,973	310,037,848
COSTOS DE VENTAS		30	1,292,593,151,547	1,123,182,307,462
63 servicios de salud		30.1	1,292,593,151,547	1,123,182,307,462
servicios de salud			1,292,593,151,547	1,123,182,307,462
DÉFICIT OPERACIONAL			(1,208,348,463,603)	(2,909,010,972,583)
RESULTADO DEL PERIODO			(1,208,348,463,603)	(2,909,010,972,583)



Teniente Coronel **OMAR LEONARDO VILLALOBOS RINCÓN**
Contador General Policía Nacional T.P. No. 72552-T



General **WILLIAM RENÉ SALAMANCA RAMÍREZ**
Director General Policía Nacional

POLICIA NACIONAL
ESTADO DE CAMBIO EN EL PATRIMONIO
A DICIEMBRE DE 2023

Cifras en pesos colombianos

SALDO DEL PATRIMONIO A DICIEMBRE 31 DE 2022-1 (año anterior)	(24,713,234,690,635)
VARIACIONES PATRIMONIALES DURANTE 2023	(2,834,457,241,674)
SALDO DEL PATRIMONIO A 31 DE DICIEMBRE DE 2023(año objeto de estudio)	(27,547,691,932,310)

DETALLE DE LAS VARIACIONES PATRIMONIALES	NOTA	Parcial	Total
INCREMENTOS			1,700,664,771,032
3.1.05 CAPITAL FISCAL	27.1	2,262,051	
3.1.10 resultado del ejercicio		1,700,662,508,980	
DISMINUCIONES			(4,535,122,012,706)
3.1.09 resultados de ejercicios anteriores	27.2	(2,903,203,007,013)	
3.1.51 ganancias o pérdidas por planes de beneficios a los empleados	27.3	(1,631,919,005,693)	



Teniente Coronel OMAR LEONARDO VILLALOBOS RINCÓN
Contador General Policía Nacional T.P. No. 72552-T



General WILLIAM RENÉ SALAMANCA RAMÍREZ
Director General Policía Nacional